

**VÝROČNÁ SPRÁVA  
O HOSPODÁRENÍ SNAS  
za rok 2018**

**Bratislava, marec 2019**

## Obsah

1	Identifikácia organizácie SNAS .....	3
2	Výsledok hospodárenia .....	4
3	Výnosy .....	5
4	Náklady .....	6
5	Majetok a vlastné zdroje krytia majetku .....	8
6	Pohľadávky .....	8
7	Záväzky .....	9
8	Údaje o stave zamestnancov .....	9
9	Sociálny fond .....	10
10	Návrh na použitie výsledku hospodárenia .....	10
11	Ďalšie informácie .....	11

# 1 Identifikácia organizácie SNAS

**Názov organizácie:** Slovenská národná akreditačná služba (SNAS)

**Logo:**



**Sídlo organizácie:** Slovenská národná akreditačná služba  
Karloveská 63  
840 00 Bratislava 4

**Kontakt:** tel. +421 948 349 517  
e-mail: [snas@snas.sk](mailto:snas@snas.sk)  
[www.snas.sk](http://www.snas.sk), [www.snas.eu](http://www.snas.eu)

**Typ organizácie:** verejnoprávna inštitúcia zapísaná v registri organizácií  
Štatistického úradu Slovenskej republiky

**IČO:** 308 096 73

**Zriadenie:** zriadená zákonom č. 505/2009 Z. z. o akreditácii  
orgánov posudzovania zhody a o zmene a doplnení  
niektorých zákonov

**Hlavná činnosť:** Ostatné odborné, vedecké a technické činnosti i. n.

**DIČ:** 2020815115

**IČDPH:** SK2020815115

**Orgány SNAS k 31. decembru 2018:**

**Riaditeľ:** Mgr. Martin Senčák

**Dozorná rada:** Ing. Emil Košút - predseda  
Ing. Božena Brinzová - podpredsedníčka  
Ing. František Babuška  
Ing. Juraj Knopp, CSc.  
JUDr. Juraj Vondrášek

## 2 Výsledok hospodárenia

V roku 2018 SNAS hospodáril podľa schváleného rozpočtu nákladov a výnosov. Dozorná rada SNAS na svojom zasadnutí dňa 27. novembra 2018 schválila úpravu rozpočtu.

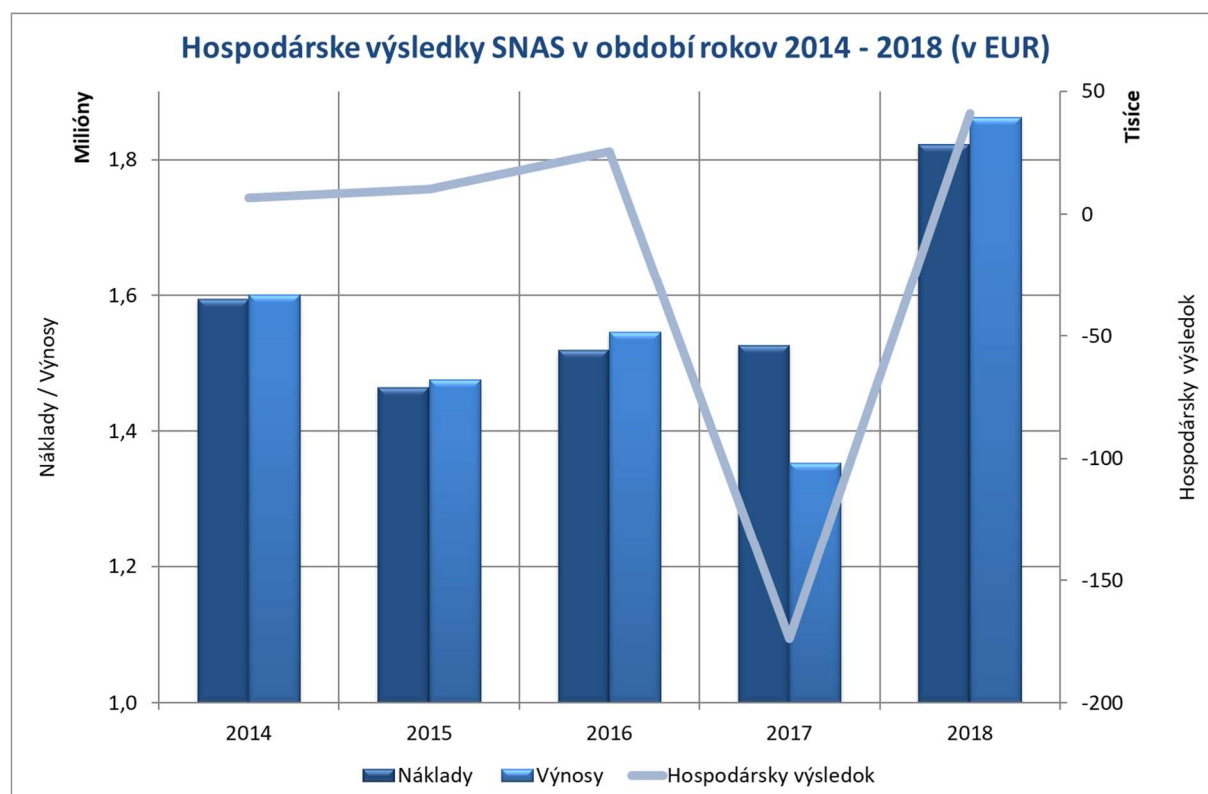
Výnosy v roku 2018 dosiahli výšku 1 862 262 EUR, čo predstavuje 102 % plnenia upraveného rozpočtu. Najväčší podiel na výnosoch mali tržby za dohľad v celkovej výške 552 971 EUR (30 %).

Náklady v roku 2018 dosiahli výšku 1 821 372 EUR, čo predstavuje 100 % plnenia upraveného rozpočtu. Najväčší podiel na nákladoch mali osobné náklady vo výške 1 032 930 EUR (57 %). Členské príspevky do ILAC, IAF, EA predstavovali v roku 2018 spolu 22 636 EUR.

Hospodársky výsledok v roku 2018 dosiahol výšku 40 891 EUR.

Ukazovateľ	Upravený rozpočet na rok 2018	Skutočnosť k 31.12.2018	% plnenia rozpočtu	Skutočnosť k 31.12.2017	Skutočnosť k 31.12.2016
Výnosy	1 830 100	1 862 262	102	1 353 179	1 545 326
Náklady	1 830 000	1 821 372	100	1 526 917	1 519 854
<b>Hospodársky výsledok</b>	<b>100</b>	<b>40 891</b>	<b>-</b>	<b>- 173 738</b>	<b>25 472</b>

Oproti roku 2017 došlo k výraznému nárastu výnosov o 509 083 EUR (38 %) a nákladov o 294 455 EUR (19 %), príčinou ktorého bolo najmä zvýšenie počtu akreditačných služieb a úprava výšky poplatkov za akreditačné služby v roku 2018. Hospodársky výsledok za rok 2018 stúpol oproti roku 2017 o 214 629 EUR.



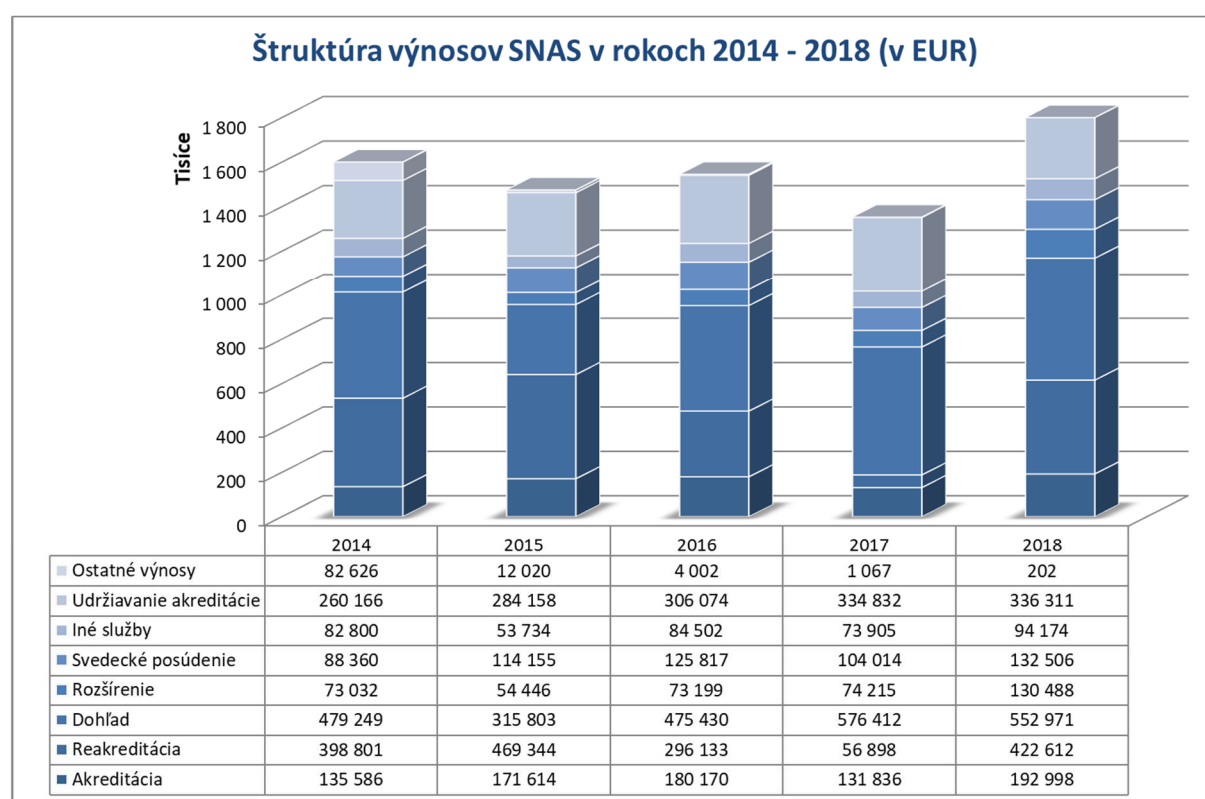
### 3 Výnosy

Výnosy dosiahnuté v roku 2018 vo výške 1 862 262 EUR boli oproti upravenému rozpočtu vyššie o 32 162 EUR (2 %). Oproti dosiahnutej skutočnosti roku 2017 boli výnosy vyššie o 509 083 EUR, oproti roku 2016 o 316 396 EUR.

Účet	Popis (číslo účtu a názov)	Suma
602	Tržby z predaja služieb	1 862 060
644	Úroky	80
645	Kurzové zisky	122
	<b>Výnosy spolu</b>	<b>1 862 262</b>

Tržby z predaja služieb v roku 2018 boli oproti upravenému rozpočtu vyššie o 32 060 EUR. Najvyššie výnosy boli v roku 2018 dosiahnuté z tržieb za vykonané dohľady (vo výške 552 971 EUR – vrátane rozpracovanosti).

Ani v roku 2018 nebol SNAS poskytnutý príspevok zo štátneho rozpočtu.



Najvyšší podiel na výnosoch (vrátane rozpracovanosti) mali tržby za dohľady (30 % v roku 2018, 43 % v roku 2017, 31 % v roku 2016). V roku 2018 dosiahli tržby za akreditácie 10 % podiel na celkových výnosoch (10 % v roku 2017, 12 % v roku 2016) a tržby za reakreditácie 23 % podiel na celkových výnosoch (4 % v roku 2017, 19 % v roku 2016). Poplatky za

udržiavanie akreditácie sa podieľajú na výnosoch 18 %. Rozpracovanosť akreditačných služieb k 31. 12. 2018 predstavuje 141 893 EUR ( 8 % podiel na celkových výnosoch).

## 4 Náklady

Náklady v roku 2018 dosiahli výšku 1 821 372 EUR a oproti upravenému rozpočtu boli nižšie o 8 628 EUR. Oproti dosiahnutej skutočnosti roku 2017 boli vyššie o 294 455 EUR, oproti roku 2016 o 301 518 EUR.

Druh nákladov	Popis (číslo účtu a názov)	Suma v EUR
Spotrebované nákupy	501 – Spotreba materiálu	15 345
	502 – Spotreba energie	14 953
Služby	511 – Opravy a udržiavanie	559
	512 – Cestovné	32 086
	513 – Náklady na reprezentáciu	9 617
	518 – Ostatné služby	635 178
Osobné náklady	521 – Mzdové náklady	734 093
	524 – Zákonné a sociálne poistenie	252 612
	525 – Ostatné sociálne poistenie	17 390
	527 – Zákonné a sociálne náklady	27 725
	528 – Ostatné sociálne náklady	1 110
Dane a poplatky	538 – Ostatné dane a poplatky	681
	591 – Daň z príjmov zrážková	15
Ostatné náklady	545 – Kurzové straty	128
	549 – Ostatné náklady na prev. činnosť	4 855
Odpisy, rezervy a opravné položky z prev. a finančnej činn. a zúčtovanie časového rozlíšenia	551 – Odpisy dlhodobého hmot. a nehm. maj.	48 355
	558 – Tvorba opr. pol. z prev. činnosti	4 034
Finančné náklady	562 – Poskyt. príspevky iným účt.jedn.	22 636
	<b>Náklady spolu</b>	<b>1 821 372</b>

Spotrebované nákupy v roku 2018 dosiahli výšku 30 298 EUR a oproti upravenému rozpočtu boli vyššie o 298 EUR (1 %).

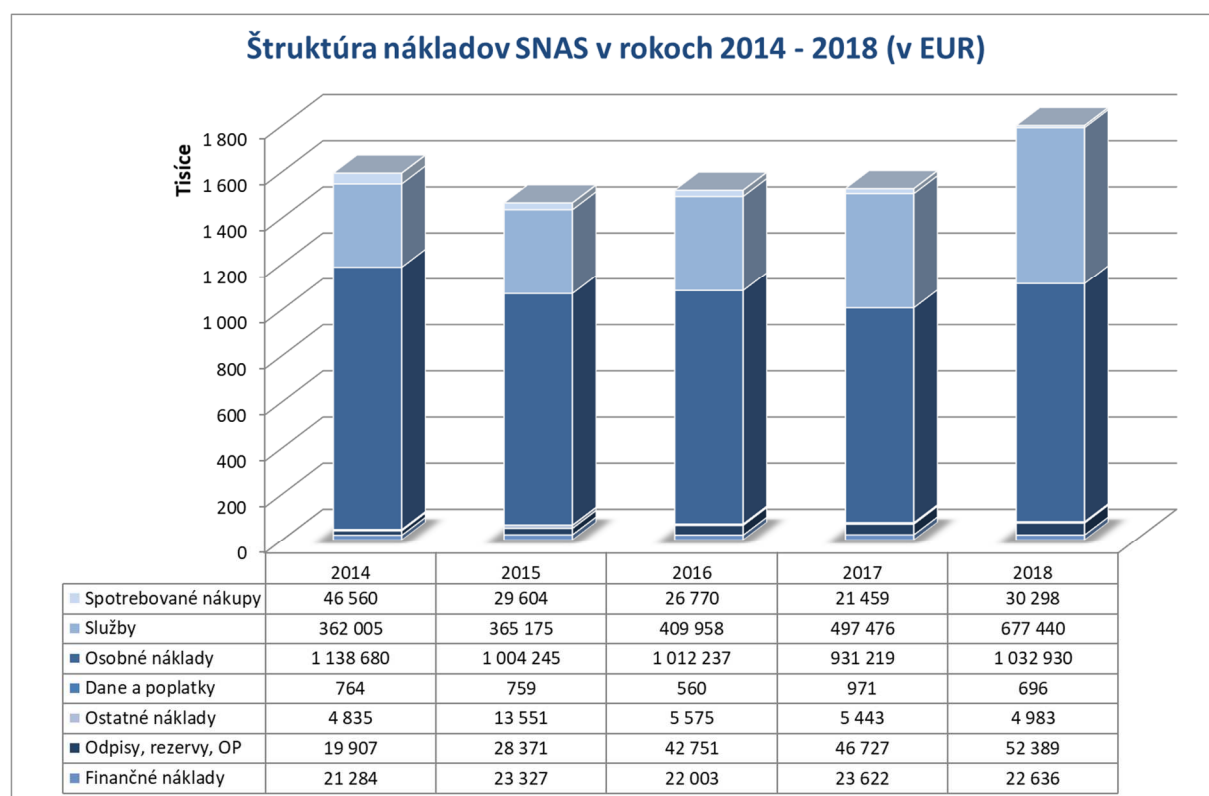
Služby boli v roku 2018 čerpané vo výške 677 440 EUR a oproti upravenému rozpočtu boli nižšie o 6 560 EUR (1 %). Najväčší podiel predstavujú náklady na externých posudzovateľov v sume 271 687 EUR (40 %), náklady služieb IT 115 621 EUR (17 %) a nájomné 53 635 EUR (8%).

Osobné náklady v roku 2018 dosiahli hodnotu 1 032 930 EUR a oproti upravenému rozpočtu boli nižšie o 3 070 EUR.

Odpisy v roku 2018 dosiahli výšku 48 355 EUR, pričom najväčší podiel predstavujú odpisy softvéru v objeme 39 312 EUR (81 %).

SNAS vytvára k neuhradeným pohľadávkam po lehote splatnosti opravné položky v súlade s vnútornými predpismi. V roku 2018 boli vytvorené opravné položky k pohľadávkam v sume 5 182 EUR, zároveň boli v uplynulom roku rozpustené opravné položky k pohľadávkam v sume 1 148 EUR.

Poskytnuté príspevky iným účtovným jednotkám predstavujú členské príspevky do medzinárodných organizácií ILAC, IAF, EA a v roku 2018 dosiahli výšku 22 636 EUR.



Najvyšší podiel na nákladoch majú osobné náklady (57 % v roku 2018, 61 % v roku 2017, 67 % v roku 2016). Ich podiel na celkových nákladoch klesá jednak v dôsledku zníženia počtu interných zamestnancov, ako aj z dôvodu prechodu na spoluprácu s externými posudzovateľmi prostredníctvom príkazných zmlúv od roku 2013. Z tohto dôvodu, ako aj v súvislosti s nákladmi na IT, zvýšeného nájomného a nákladov na evaluáciu stúpol podiel služieb na celkových nákladoch (zo 16 % v roku 2012 na 37 % v roku 2018). Spotrebované nákupy sa v roku 2018 podieľali na nákladoch 2 %.

## 5 Majetok a vlastné zdroje krytia majetku

Tabuľka majetok (netto v EUR)

Druh majetku	Stav k 31.12.2017	Prírastky (obstaranie)	Úbytky (odpisy)	Stav k 31.12.2018
Softvér	300 093	7 500	39 312	268 281
<i>Dlhodobý nehmotný majetok spolu</i>	<i>300 093</i>	<i>7 500</i>	<i>39 312</i>	<i>268 281</i>
Samostatné hnutelné veci a súbory hnuteľných vecí	-			-
Dopravné prostriedky	34 691		7 513	27 178
Drobný dlhodobý hmotný majetok	654	10 089	1 531	9 212
Ostatný dlhodobý hmotný majetok	-			-
<i>Dlhodobý hmotný majetok spolu</i>	<i>35 345</i>	<i>10 089</i>	<i>9 044</i>	<i>36 390</i>
<b>Neobežný majetok spolu</b>	<b>335 438</b>	<b>17 589</b>	<b>48 356</b>	<b>304 672</b>

V roku 2018 SNAS obstaral a uviedol do používania technické zhodnotenie softvéru a drobný dlhodobý hmotný majetok.

Vlastné zdroje krytia majetku SNAS (v EUR)

Druh	Stav k 31.12.2017	Prírastky +	Úbytky -	Presuny + / -	Stav k 31.12.2018
Základné imanie	260 565				260 565
Rezervný fond	1 168 030			-173 738	994 292
Fond investícií a rozvoja	1 300				1 300
VH za účtovné obdobie	- 173 738	40 891		173 738	40 891
<b>Spolu</b>	<b>1 256 157</b>	<b>40 891</b>	<b>-</b>	<b>-</b>	<b>1 297 048</b>

Výsledok hospodárenia za rok 2017, strata vo výške 173 738 EUR bola v zmysle rozhodnutia DR SNAS uhradená z Rezervného fondu.

## 6 Pohľadávky

K 31. decembru 2018 pohľadávky z obchodného styku predstavujú spolu sumu 222 538 EUR, čo je o 117 554 EUR viac ako v predchádzajúcom roku, z toho

- 207 712 EUR sú neuhradené faktúry do lehoty splatnosti (oproti roku 2017 je to viac o 130 957 EUR),
- 14 826 EUR sú neuhradené faktúry po lehote splatnosti (oproti roku 2017 je to menej o 13 403 EUR).



Aj počas roka 2018 postupoval SNAS pri vymáhaní pohľadávok podľa interného predpisu upravujúceho túto problematiku.

V záujme zníženia administratívnej záťaže a v dôsledku dlhodobej spolupráce s akreditovanými osobami SNAS pristúpil pred zaslaním výzvy na zaplatenie neuhradenej faktúry k mailovému alebo telefonickému osloveniu akreditovaných osôb vo veci úhrady dlžnej sumy. V priebehu roku 2018 bolo zaslaných 36 mailových upozornení akreditovaným osobám.

V priebehu roku 2018 boli poslané 4 výzvy na zaplatenie neuhradenej faktúry po lehote splatnosti.

Po márnom uplynutí lehoty na zaplatenie neuhradenej faktúry boli dlžníci vyzývaní k úhrade predžalobnou výzvou na zaplatenie neuhradenej faktúry – pokusom o zmier. V priebehu roku 2018 boli poslané 2 predžalobné výzvy.

V priebehu roku 2018 bolo začaté jedno správne konanie o pozastavenie akreditácie. Výsledkom tohto konania bolo pozastavenie akreditácie akreditovanej osoby.

V priebehu roku 2018 bol podaný jeden návrh na vydanie platobného rozkazu v upomínacom konaní. Konanie stále prebieha.

V priebehu roku 2018 bolo v súlade so zákonom o nakladaní s majetkom verejnoprávnych inštitúcií uzatvorených 8 dohôd o splátkach.

## 7 Závazky

Závazky z obchodného styku evidované k 31.12.2017 v celkovej hodnote 56 153 EUR predstavujú faktúry doručené SNAS koncom decembra 2018 a začiatkom rok 2019 za tovary a služby dodané v roku 2018 resp. členské poplatky na rok 2019.

Dlhodobé záväzky predstavujú záväzky zo sociálneho fondu vo výške 4 038 EUR.

## 8 Údaje o stave zamestnancov

Počet zamestnancov k 31. 12. 2018:

Ukazovateľ	k 31.12.2018	k 31.12.2017
Priemer. prepočítaný stav zamestnancov	34,2	35,1
Fyzický počet zamestnancov celkom	35	37
- z toho zamestnanci na dobu určitú	3	3
zamestnanci so zdravotným postihnutím	1	1

Veková štruktúra zamestnancov k 31. 12. 2018:

Veková hranica	Ženy	Muži	Celkom
do 30	1	-	1
31-40	2	3	5
41-50	6	2	8
51-60	15	4	19
nad 60	1	1	2
<b>Celkom</b>	<b>25</b>	<b>10</b>	<b>35</b>

Analýza pracovnej neschopnosti:

Počet kalendárnych dní pracovnej neschopnosti rok 2018: 319

Počet kalendárnych dní pracovnej neschopnosti rok 2017: 129

## 9 Sociálny fond

Tvorba a použitie Sociálneho fondu v roku 2018:

Tvorba SF:	EUR	Použitie SF:	EUR
<b>Zostatok k 1.1. 2018</b>	<b>3 305</b>		
prídely z nákladov (1,5 % z miezd)	9 388	príspevok na stravovanie	7 724
		príspevok na regeneráciu pracovnej sily	931
<b>Spolu tvorba SF</b>	<b>9 388</b>	<b>Spolu použitie SF</b>	<b>8 655</b>
<b>Zostatok k 31. 12. 2018</b>			<b>4 038</b>

Podmienky čerpania Sociálneho fondu v roku 2018 boli dohodnuté v Kolektívnej zmluve medzi SNAS, zastúpenou jeho riaditeľom a ZO SLOVES SNAS zo dňa 12. decembra 2017.

Príspevok zo Sociálneho fondu na stravovanie bol dohodnutý vo výške 1,25 EUR na stravovaciu poukážku v hodnote 4,00 EUR.

## 10 Návrh na použitie výsledku hospodárenia

SNAS za rok 2018 dosiahol kladný hospodársky výsledok a jeho vedenie navrhuje DR SNAS, aby prijala uznesenie: „SNAS dosiahnutý kladný hospodársky výsledok za rok 2018 v sume 40 890,76 EUR vloží do Rezervného fondu.“

## **11    Ďalšie informácie**

Po skončení účtovného obdobia, za ktoré je vyhotovená táto výročná správa, nenastali žiadne udalosti osobitného významu.

SNAS bude nepretržite pokračovať vo svojej činnosti aj v roku 2019.

SNAS nemal v roku 2018 náklady na činnosť v oblasti výskumu a vývoja.

V Bratislave 18. marca 2019

Mgr. Martin Senčák  
riaditeľ