

**VÝROČNÁ SPRÁVA  
O HOSPODÁRENÍ SNAS  
za rok 2016**

**Bratislava, marec 2017**

## Obsah

1	Identifikácia organizácie SNAS.....	3
2	Výsledok hospodárenia .....	4
3	Výnosy .....	5
4	Náklady.....	6
5	Majetok a vlastné zdroje krytia majetku .....	8
6	Pohľadávky .....	8
7	Závázky .....	9
8	Údaje o stave zamestnancov .....	9
9	Sociálny fond.....	10
10	Návrh na použitie výsledku hospodárenia .....	10

# 1 Identifikácia organizácie SNAS

**Názov organizácie:** Slovenská národná akreditačná služba (SNAS)

**Logo:**



**Sídlo organizácie:** Slovenská národná akreditačná služba  
Karloveská 63  
840 00 Bratislava 4

**Kontakt:** tel. +421 948 349 517  
e-mail: [snas@snas.sk](mailto:snas@snas.sk)  
[www.snas.sk](http://www.snas.sk), [www.snas.eu](http://www.snas.eu)

**Typ organizácie:** verejnoprávna inštitúcia zapísaná v registri organizácií  
Štatistického úradu Slovenskej republiky

**IČO:** 308 096 73

**Zriadenie:** zriadená zákonom č. 505/2009 Z. z. o akreditácii  
orgánov posudzovania zhody a o zmene a doplnení  
niektorých zákonov

**Hlavná činnosť:** Ostatné odborné, vedecké a technické činnosti i. n.

**DIČ:** 2020815115

**IČDPH:** SK2020815115

**Orgány SNAS k 31. decembru 2016:**

**Riaditeľ:** Mgr. Martin Senčák

**Dozorná rada:** Ing. Emil Košút - predseda  
Ing. Božena Brinzová - podpredsedníčka  
Ing. František Babuška  
Ing. Juraj Knopp, CSc.  
JUDr. Juraj Vondrášek

## 2 Výsledok hospodárenia

V roku 2016 SNAS hospodáril v súlade so schváleným rozpočtom nákladov a výnosov.

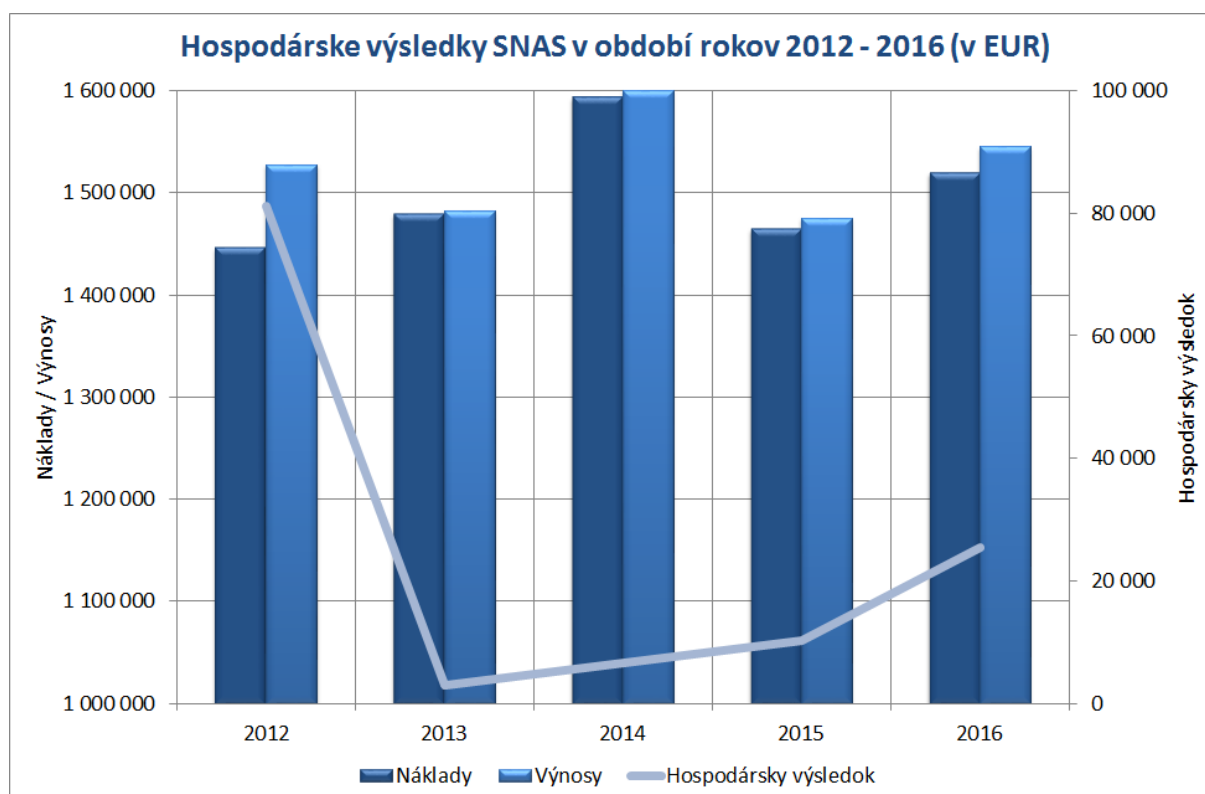
Výnosy v roku 2016 dosiahli výšku 1 545 326 EUR, čo predstavuje 105,7 % plnenia rozpočtu. Najväčší podiel na výnosoch mali tržby za dohľad v celkovej výške 387 420 EUR (25,1 %).

Náklady v roku 2016 dosiahli výšku 1 519 854 EUR, čo predstavuje 103,9 % plnenia rozpočtu. Najväčší podiel na nákladoch mali osobné náklady vo výške 1 012 237 EUR (66,6 %). Členské príspevky do ILAC, IAF, EA predstavovali v roku 2016 spolu 22 003 EUR.

Hospodársky výsledok v roku 2016 dosiahol výšku 25 472 EUR.

Ukazovateľ	Rozpočet na rok 2016	Skutočnosť k 31.12.2016	% plnenia rozpočtu	Skutočnosť k 31.12.2015	Skutočnosť k 31.12.2014
Výnosy	1 462 500	1 545 326	105,7	1 475 274	1 600 620
Náklady	1 462 500	1 519 854	103,9	1 465 032	1 594 035
<b>Hospodársky výsledok</b>	-	<b>25 472</b>	-	<b>10 242</b>	<b>6 585</b>

Oproti roku 2015 došlo k nárastu výnosov o 70 052 EUR (4,7 %) a nákladov o 54 822 EUR (3,7 %). Hospodársky výsledok za roku 2016 vzrástol oproti roku 2015 o 15 230 EUR (248,7 %).



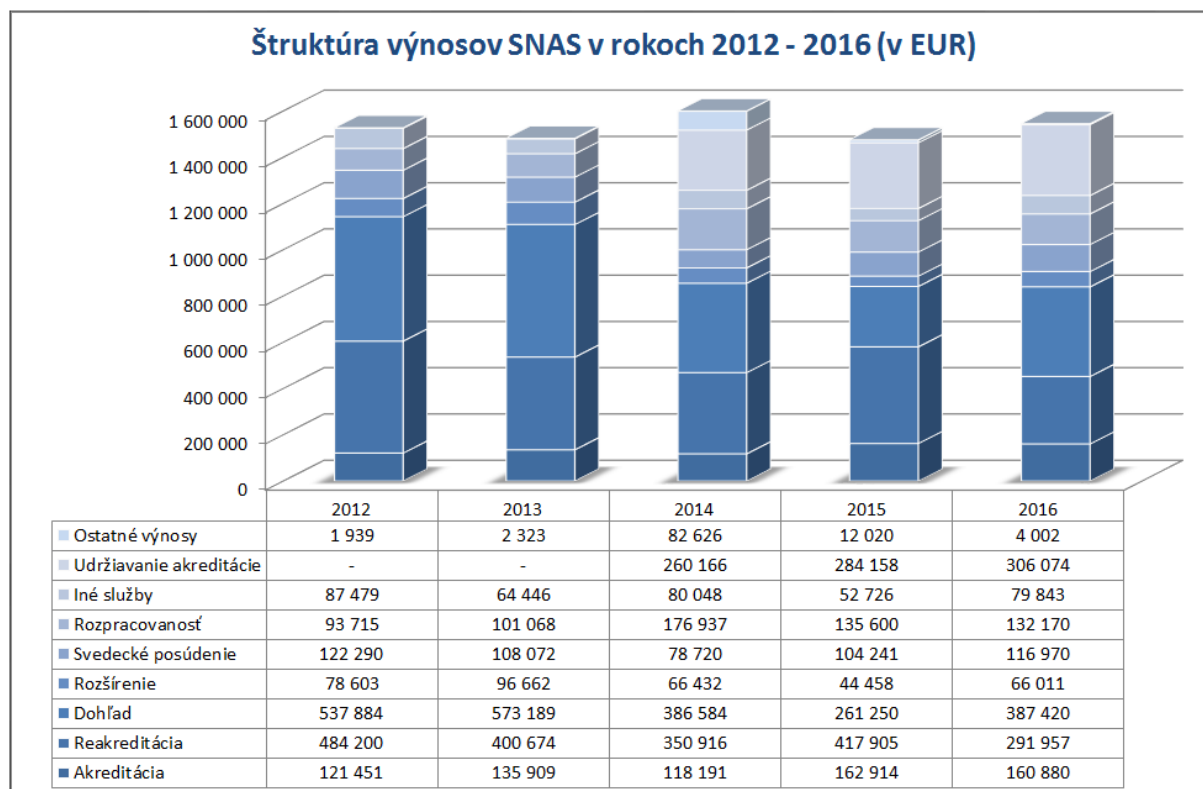
### 3 Výnosy

Výnosy dosiahnuté v roku 2016 vo výške 1 545 746 EUR boli oproti rozpočtu vyššie o 82 826 EUR (5,7 %). Oproti dosiahnutej skutočnosti v roku 2015 boli výnosy vyššie o 70 052 EUR, oproti roku 2014 nižšie o 55 294 EUR.

Účet	Popis (číslo účtu a názov)	Suma
602	Tržby z predaja služieb	1 541 324
644	Úroky	93
645	Kurzové zisky	22
649	Iné ostatné výnosy	786
651	Tržby z predaja dlhodobého majetku	3 100
	<b>Výnosy spolu</b>	<b>1 545 326</b>

Tržby z predaja služieb v roku 2016 boli oproti rozpočtu vyššie o 81 924 EUR. Najvyššie výnosy boli v roku 2016 dosiahnuté z platieb za vykonané dohľady (vo výške 387 420 EUR).

Ani v roku 2016 nebol SNAS poskytnutý príspevok zo štátneho rozpočtu.



Najvyšší podiel na výnosoch mali tržby za dohľady (25,1 % v roku 2016, 17,7 % v roku 2015, 24,2 % v roku 2014). V roku 2016 dosiahli tržby za akreditácie 10,4 % podiel na celkových výnosoch (11,0 % v roku 2015, 7,4 % v roku 2014) a tržby za reakreditácie 18,9 % podiel na

celkových výnosoch (28,3 % v roku 2015, 21,9 % v roku 2014). Poplatky za udržiavanie akreditácie sa podieľajú na výnosoch 19,8 %. Rozpracovanosť akreditačných služieb k 31. 12. 2016 dosiahla 8,6 % podiel na celkových výnosoch (9,2 % v roku 2015 a 11,1 % v roku 2014).

## 4 Náklady

Náklady v roku 2016 dosiahli výšku 1 519 854 EUR a oproti rozpočtu boli vyššie o 57 354 EUR (3,9 %). Oproti dosiahnutej skutočnosti v roku 2015 boli vyššie o 54 822 EUR, oproti roku 2014 nižšie o 74 181 EUR.

Druh nákladov	Popis (číslo účtu a názov)	Suma v EUR
Spotrebované nákupy	501 – Spotreba materiálu	13 304
	502 – Spotreba energie	13 466
Služby	511 – Opravy a udržiavanie	389
	512 – Cestovné	35 358
	513 – Náklady na reprezentáciu	8 401
	518 – Ostatné služby	365 810
Osobné náklady	521 – Mzdové náklady	722 201
	524 – Záonné a sociálne poistenie	248 508
	525 – Ostatné sociálne poistenie	16 068
	527 – Záonné a sociálne náklady	25 205
Dane a poplatky	528 – Ostatné sociálne náklady	255
	538 – Ostatné dane a poplatky	542
Ostatné náklady	591 – Daň z príjmov zrážková	18
	545 – Kurzové straty	168
	549 – Ostatné náklady na prev. činnosť	5 407
Odpisy, rezervy a opravné položky z prev. a finančnej činn. a zúčtovanie časového rozlíšenia	551 – Odpisy dlhodobého hmot. a nehm. maj.	45 600
	558 – Tvorba opr. pol. z prev. činnosti	-2 849
Finančné náklady	562 – Poskyt. príspevky iným účt.jedn.	22 003
	<b>Náklady spolu</b>	<b>1 519 854</b>

Spotrebované nákupy v roku 2016 dosiahli výšku 26 770 EUR a oproti rozpočtu došlo k úspore 4 230 EUR (13,6 %).

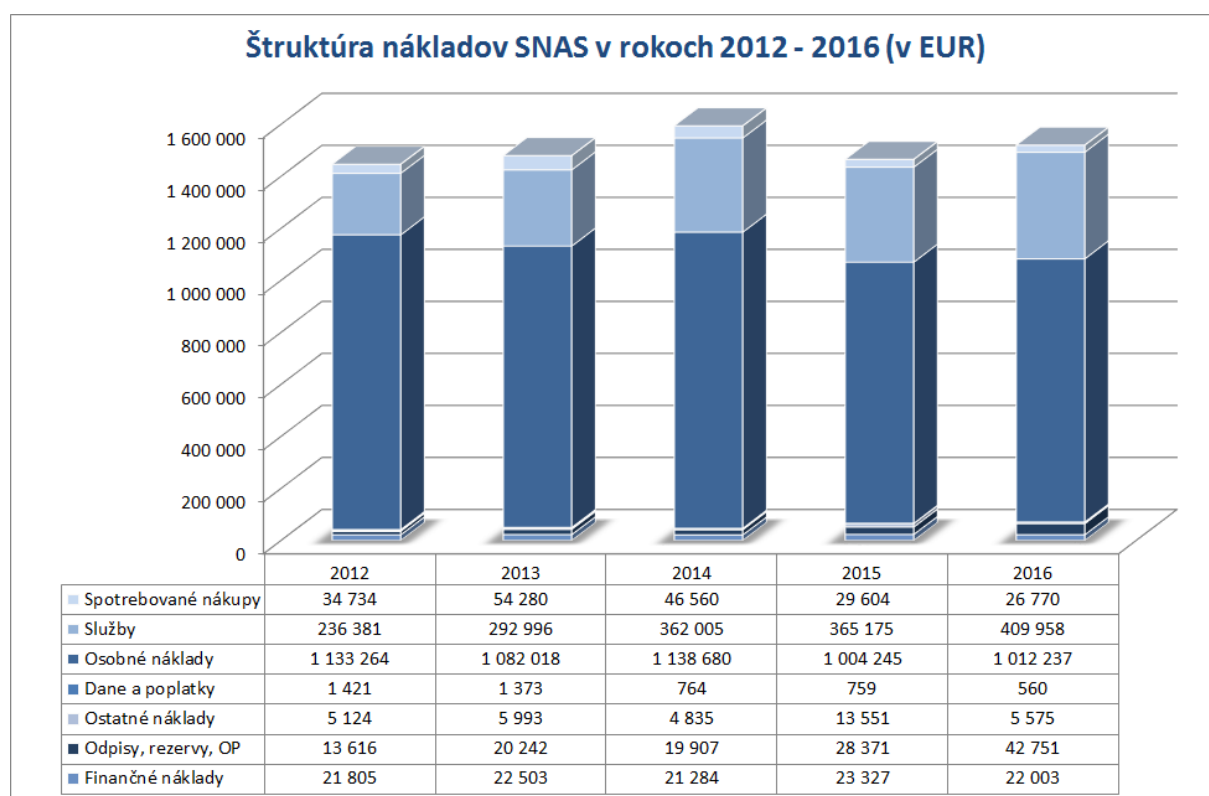
Služby boli v roku 2016 čerpané vo výške 409 958 EUR, čo je o 21 958 EUR (5,7 %) viac ako bolo plánované. Najväčší podiel predstavujú odmeny externých posudzovateľov v sume 163 690 EUR (39,9 %).

Osobné náklady v roku 2016 dosiahli hodnotu 1 012 237 EUR a boli oproti rozpočtu vyššie o 44 537 EUR (4,6 %).

Odpisy v roku 2015 dosiahli výšku 45 601 EUR, pričom najväčší podiel predstavujú odpisy softvéru v objeme 35 739 EUR (78,4 %).

SNAS vytvára k neuhradeným pohľadávkam po lehote splatnosti opravné položky v súlade s vnútornými predpismi. V roku 2016 boli vytvorené opravné položky k pohľadávkam v sume 1 114 EUR, zároveň boli v roku 2016 rozpustené opravné položky k pohľadávkam v sume 3 963 EUR.

Poskytnuté príspevky iným účtovným jednotkám predstavujú členské príspevky do medzinárodných organizácií ILAC, IAF, EA a dosiahli v roku 2016 výšku 22 003 EUR.



Najvyšší podiel na nákladoch majú osobné náklady (66,6 % v roku 2016, 68,5 % v roku 2015, 71,4 % v roku 2014). Ich podiel na celkových nákladoch poklesol jednak v dôsledku zníženia počtu interných zamestnancov, ako aj z dôvodu prechodu na spoluprácu s externými posudzovateľmi prostredníctvom príkazných zmlúv od roku 2013. Z tohto dôvodu, ako aj v súvislosti s novým informačným systémom a s ním súvisiacimi službami stúpol podiel služieb na celkových nákladoch (z 16,3 % v roku 2012 na 27,0 % v roku 2016). Spotrebované nákupy v roku 2016 dosiahli 1,8 % podiel na nákladoch.

## 5 Majetok a vlastné zdroje krytia majetku

Tabuľka majetok (netto v EUR)

Druh majetku	Stav k 31.12.2015	Prírastky (obstaranie)	Úbytky (odpisy)	Stav k 31.12.2016
Softvér	341 344		35 739	305 605
<i>Dlhodobý nehmotný majetok spolu</i>	<i>341 344</i>		<i>35 739</i>	<i>305 605</i>
Samostatné hnuiteľné veci a súbory hnuiteľných vecí	494		494	-
Dopravné prostriedky	52 173		9 065	43 108
Drobný dlhodobý hmotný majetok		1 082	158	924
Ostatný dlhodobý hmotný majetok	144		144	-
<i>Dlhodobý hmotný majetok spolu</i>	<i>52 811</i>	<i>1 082</i>	<i>9 703</i>	<i>44 032</i>
<b>Neobežný majetok spolu</b>	<b>394 155</b>	<b>1 082</b>	<b>45 442</b>	<b>349 637</b>

V roku 2016 SNAS obstaral drobný dlhodobý hmotný majetok – notebook.

Vlastné zdroje krytia majetku SNAS (v EUR)

Druh	Stav k 31.12.2015	Prírastky +	Úbytky -	Presuny + / -	Stav k 31.12.2016
Základné imanie	260 565				260 565
Rezervný fond	1 133 616			8 942	1 142 558
Fond investícií a rozvoja	-			1 300	1 300
VH za účtovné obdobie	10 242	25 472		- 10 242	25 472
<b>Spolu</b>	<b>1 404 423</b>	<b>25 472</b>	<b>-</b>	<b>-</b>	<b>1 429 895</b>

Výsledok hospodárenia za rok 2015 vo výške 10 242 EUR bol v zmysle rozhodnutia DR SNAS vložený do Rezervného fondu v sume 8 942 EUR a do Fondu investícií a rozvoja v sume 1 300 EUR.

## 6 Pohľadávky

K 31. decembru 2016 pohľadávky z obchodného styku predstavujú spolu sumu 153 197 EUR, čo je o 7 382 EUR menej ako v predchádzajúcom roku, z toho

- 101 644 EUR sú neuhradené faktúry do lehoty splatnosti (oproti roku 2015 je to viac o 29 719 EUR),
- 51 553 EUR sú neuhradené faktúry po lehote splatnosti (oproti roku 2015 je to menej o 37 101 EUR).



Aj počas roka 2016 postupoval SNAS pri vymáhaní pohľadávok podľa interného predpisu upravujúceho túto problematiku, v súlade s ktorým bolo poslaných 58 výziev na zaplatenie neuhradenej faktúry po lehote splatnosti.

Po márnom uplynutí lehoty na zaplatenie neuhradenej faktúry boli dlžníci vyzývaní k úhrade predžalobnou výzvou na zaplatenie neuhradenej faktúry – pokusom o zmier. V priebehu roku 2016 bolo poslaných 12 predžalobných výziev.

V priebehu roku 2016 bolo začaté jedno správne konanie o pozastavenie akreditácie, ktoré bolo následne zastavené z dôvodu úhrady dlžnej sumy akreditovanou osobou.

V priebehu roku 2016 bolo v súlade so zákonom o nakladaní s majetkom verejnoprávnych inštitúcií uzatvorených 8 dohôd o splátkach a 2 dohody o odklade platenia.

K 31. decembru 2016 bola platná a účinná dohoda o splátkach s jednou akreditovanou osobou.

V roku 2016 bolo z účtovníctva SNAS odpísaných 6 nevymožiteľných pohľadávok v nominálnej hodnote 18 656,20 EUR.

## 7 Závazky

Závazky z obchodného styku evidované k 31.12.2015 v celkovej hodnote 28 959 EUR predstavujú faktúry doručené SNAS koncom decembra 2016 a začiatkom rok 2017 za tovary a služby dodané v roku 2016 resp. členské poplatky na rok 2017.

K 31. 12. 2016 SNAS neeviduje záväzky po lehote splatnosti.

Dlhodobé záväzky predstavujú záväzky zo sociálneho fondu vo výške 4 102 EUR.

## 8 Údaje o stave zamestnancov

Počet zamestnancov k 31. 12. 2015:

Ukazovate	k 31.12.2016	k 31.12.2015
Priemer. prepočítaný stav zamestnancov	36,1	41,2
Fyzický počet zamestnancov celkom	35	39
- z toho zamestnanci na dobu určitú	3	1
zamestnanci so zdravotným postihnutím	1	1

Veková štruktúra zamestnancov k 31. 12. 2016:

Veková hranica	Ženy	Muži	Celkom
do 30	1	0	1
31-40	0	3	3
41-50	7	2	9
51-60	14	5	19
nad 60	1	2	3
<b>Celkom</b>	<b>23</b>	<b>12</b>	<b>35</b>

Analýza pracovnej neschopnosti:

Počet kalendárnych dní pracovnej neschopnosti rok 2016: 458

Počet kalendárnych dní pracovnej neschopnosti rok 2015: 197

## 9 Sociálny fond

Tvorba a použitie Sociálneho fondu v roku 2016:

Tvorba SF:	EUR	Použitie SF:	EUR
<b>Zostatok k 1.1. 2016</b>	<b>3 571</b>		
prídél z nákladov (1,5 % z miezd)	9 071	príspevok na stravovanie	7 297
		príspevok na regeneráciu pracovnej sily	1 207
<b>Spolu tvorba SF</b>	<b>9 071</b>	<b>Spolu použitie SF</b>	<b>8 504</b>
<b>Zostatok k 31. 12. 2016</b>			<b>4 102</b>

Podmienky čerpania Sociálneho fondu v roku 2016 boli dohodnuté v Kolektívnej zmluve medzi SNAS, zastúpenou jeho riaditeľom a ZO SLOVES SNAS zo dňa 20. novembra 2015.

Príspevok zo Sociálneho fondu na stravovanie bol dohodnutý vo výške 1,15 EUR na stravovaciu poukážku v hodnote 3,50 EUR.

## 10 Návrh na použitie výsledku hospodárenia

SNAS za rok 2016 dosiahol kladný hospodársky výsledok a jeho vedenie navrhuje DR SNAS, aby prijala uznesenie: „SNAS dosiahnutý kladný hospodársky výsledok za rok 2016 v sume 25 471,79 EUR vloží do Rezervného fondu.“

V Bratislave 08. marca 2017

Mgr. Martin Senčák  
riaditeľ