

**VÝROČNÁ SPRÁVA  
O HOSPODÁRENÍ SNAS  
za rok 2015**

**Bratislava, marec 2016**

## Obsah

1	Identifikácia organizácie SNAS .....	3
2	Výsledok hospodárenia .....	4
3	Výnosy .....	5
4	Náklady .....	6
5	Majetok a vlastné zdroje krytia majetku .....	8
6	Pohľadávky .....	9
7	Záväzky .....	9
8	Údaje o stave zamestnancov .....	10
9	Sociálny fond .....	10
10	Návrh na použitie výsledku hospodárenia .....	11

# 1 Identifikácia organizácie SNAS

**Názov organizácie:** Slovenská národná akreditačná služba (SNAS)

**Logo:**



**Sídlo organizácie:** Slovenská národná akreditačná služba  
Karloveská 63  
840 00 Bratislava 4

**Kontakt:** tel. +421 948 349 517  
e-mail: [snas@snas.gov.sk](mailto:snas@snas.gov.sk)  
[www.snas.sk](http://www.snas.sk), [www.snas.eu](http://www.snas.eu)

**Typ organizácie:** verejnoprávna inštitúcia zapísaná v registri organizácií  
Štatistického úradu Slovenskej republiky

**IČO:** 308 096 73

**Zriadenie:** zriadená zákonom č. 505/2009 Z. z. o akreditácii  
orgánov posudzovania zhody a o zmene a doplnení  
niektorých zákonov

**Hlavná činnosť:** Ostatné odborné, vedecké a technické činnosti i. n.

**DIČ:** 2020815115

**IČDPH:** SK2020815115

**Orgány SNAS k 31. decembru 2015:**

**Riaditeľ:** Mgr. Martin Senčák

**Dozorná rada:** Ing. Emil Košút - predseda  
Ing. Božena Brinzová  
Ing. Iveta Harušťáková  
JUDr. Petronela Lešková

## 2 Výsledok hospodárenia

V roku 2015 SNAS hospodáril v súlade so schváleným rozpočtom nákladov a výnosov.

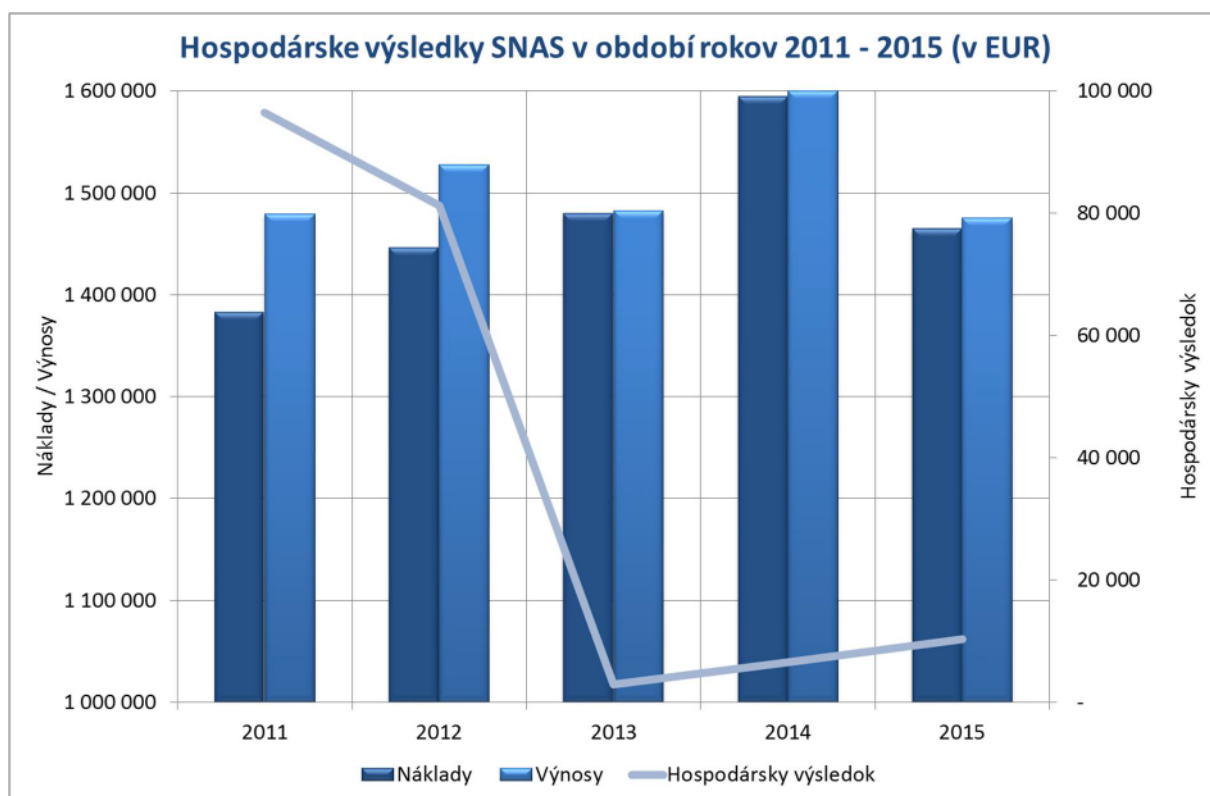
Výnosy v roku 2015 dosiahli výšku 1 475 274 EUR, čo predstavuje 95,2 % plnenia rozpočtu. Najväčší podiel na výnosoch mali tržby za reakreditácie v celkovej výške 417 905 EUR (28,3 %).

Náklady v roku 2015 dosiahli výšku 1 465 032 EUR, čo predstavuje 94,6 % plnenia rozpočtu. Najväčší podiel na nákladoch mali osobné náklady vo výške 1 004 245 EUR (68,5 %). Členské príspevky do ILAC, IAF, EA predstavovali v roku 2015 spolu 23 327 EUR.

Hospodársky výsledok v roku 2015 dosiahol výšku 10 242 EUR.

Ukazovateľ	Rozpočet na rok 2015	Skutočnosť k 31.12.2015	% plnenia rozpočtu	Skutočnosť k 31.12.2014	Skutočnosť k 31.12.2013
Výnosy	1 549 100	1 475 274	95,2	1 600 620	1 482 343
Náklady	1 549 100	1 465 032	94,6	1 594 035	1 479 404
Hospodársky výsledok	-	10 242	-	6 585	2 938

Oproti roku 2014 došlo k poklesu výnosov o 125 346 EUR (7,8 %) a nákladov o 129 003 EUR (8,1 %). Hospodársky výsledok v roku 2015 vzrástol oproti roku 2014 o 3 657 EUR, oproti roku 2013 o 7 304 EUR.



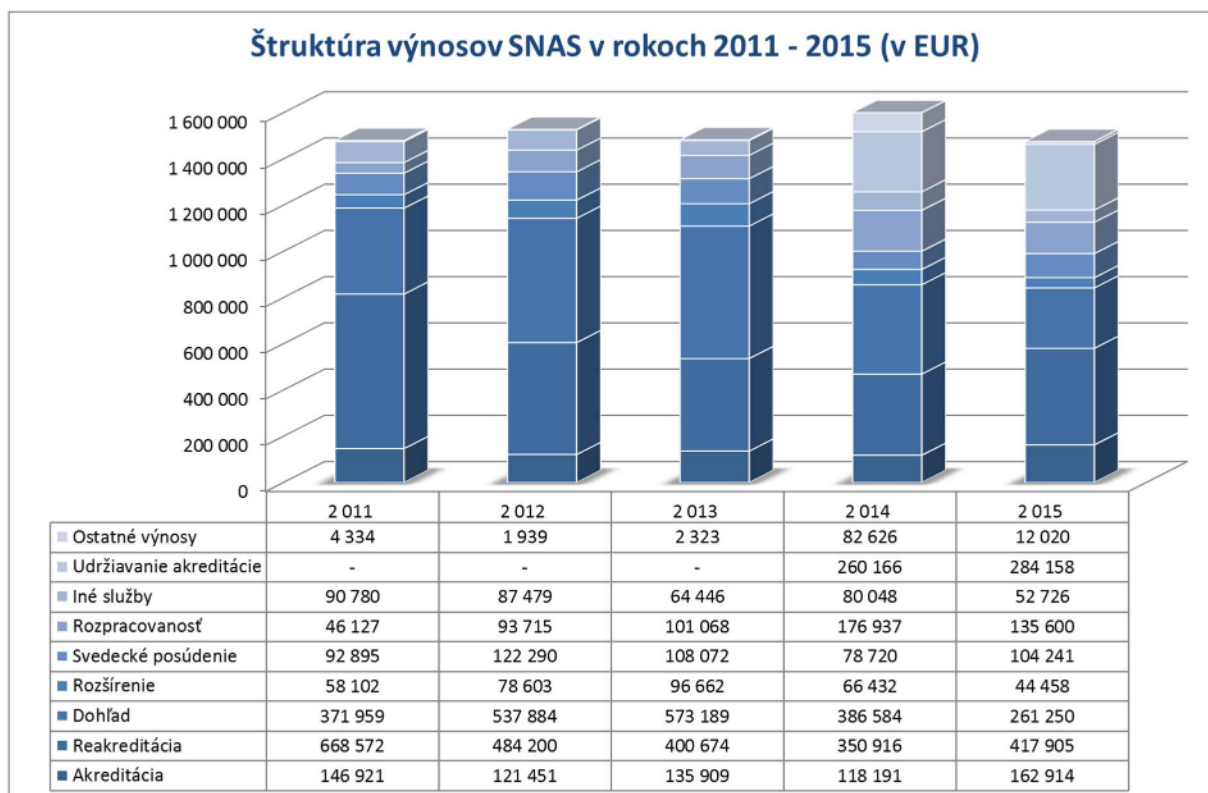
### 3 Výnosy

Výnosy dosiahnuté v roku 2015 vo výške 1 475 274 EUR boli oproti rozpočtu nižšie o 73 826 EUR. Oproti dosiahnutej skutočnosti v roku 2014 boli výnosy nižšie o 125 346 EUR, oproti roku 2013 o 7 068 EUR.

Účet	Popis (číslo účtu a názov)	Suma v EUR
602	Tržby z predaja služieb	1 463 254
641	Zmluvné pokuty a penále	98
643	Platby za odpísané pohľadávky	2 700
644	Úroky	107
645	Kurzové zisky	2
649	Iné ostatné výnosy	280
656	Výnosy z použitia fondu	8 833
	<b>Výnosy spolu</b>	<b>1 475 274</b>

Tržby z predaja služieb v roku 2015 boli oproti rozpočtu nižšie o 85 746 EUR. Najvyššie výnosy boli v roku 2015 dosiahnuté z platieb za vykonané reakreditácie (vo výške 417 905 EUR).

Ani v roku 2015 nebol SNAS poskytnutý príspevok zo štátneho rozpočtu.



Najvyšší podiel na výnosoch mali tržby za reakreditácie (28,3 % v roku 2015, 21,9 % v roku 2014, 27,0 % v roku 2013). Tržby za dohľady oproti predchádzajúcim rokom výrazne poklesli. Ich podiel na celkových výnosoch poklesol z 38,7 % v roku 2013 na 17,7 % v roku 2015). V roku 2015 dosiahli tržby za akreditácie 11,0 % podiel na celkových výnosoch (7,4 % v roku 2014, 9,2 % v roku 2013). Poplatky za udržiavanie akreditácie sa podieľajú na výnosoch 19,3 %. Rozpracovanosť akreditačných služieb k 31. 12. 2015 dosiahla 9,2 % podiel na celkových výnosoch (11,1 % v roku 2014 a 6,8 % v roku 2013).

## 4 Náklady

Náklady v roku 2015 dosiahli výšku 1 465 032 EUR a oproti rozpočtu boli nižšie o 84 068 EUR (5,4 %). Oproti dosiahnutej skutočnosti v roku 2014 boli nižšie o 129 003 EUR, oproti roku 2013 o 14 372 EUR.

Druh nákladov	Popis (číslo účtu a názov)	Suma v EUR
Spotrebované nákupy	501 – Spotreba materiálu	15 827
	502 – Spotreba energie	13 777
Služby	511 – Opravy a udržiavanie	3 717
	512 – Cestovné	35 574
	513 – Náklady na reprezentáciu	5 499
	518 – Ostatné služby	320 386
Osobné náklady	521 – Mzdové náklady	719 222
	524 – Záonné a sociálne poistenie	247 368
	525 – Ostatné sociálne poistenie	16 441
	527 – Záonné a sociálne náklady	21 213
Dane a poplatky	538 – Ostatné dane a poplatky	739
	591 – Daň z príjmov zrážková	20
Ostatné náklady	543 – Odpísanie pohľadávky	8 425
	545 – Kurzové straty	359
	549 – Ostatné náklady na prev. činnosť	4 767
Odpisy, rezervy a opravné položky z prev. a finančnej činn. a zúčtovanie časového rozlíšenia	551 – Odpisy dlhodobého hmot. a nehm. maj.	22 656
	558 – Tvorba opr.pol. z prev. činnosti	5 715
Finančné náklady	562 – Poskyt.príspevky iným účt.jedn.	23 327
	<b>Náklady spolu</b>	<b>1 465 032</b>

Spotrebované nákupy v roku 2015 dosiahli výšku 29 604 EUR a boli oproti rozpočtu nižšie o 2 396 EUR (7,5 %).

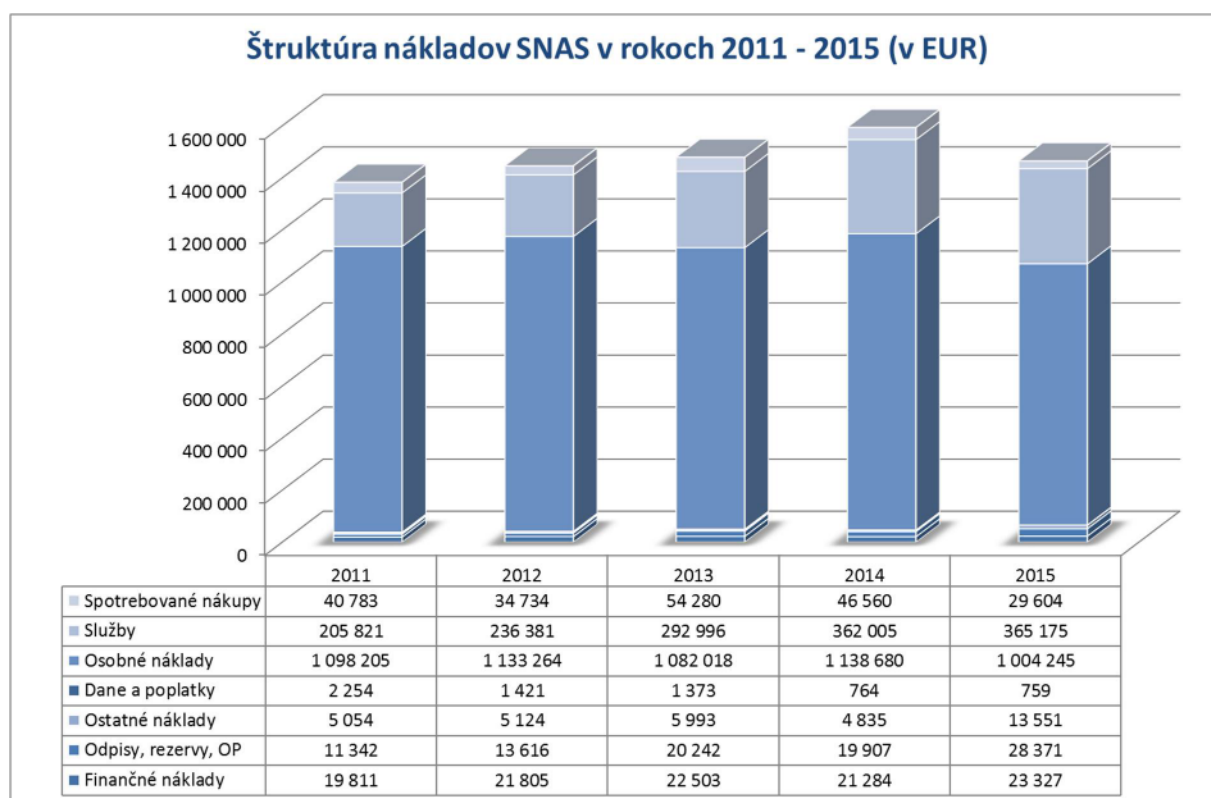
Služby boli v roku 2015 čerpané vo výške 365 175 EUR a oproti schválenému rozpočtu došlo k úspore 45 825 EUR (11,1 %). Najväčší podiel predstavujú odmeny externých posudzovateľov v sume 161 416 EUR (44,2 %).

Osobné náklady v roku 2015 dosiahli hodnotu 1 004 245 EUR a boli oproti rozpočtu nižšie o 31 555 EUR (3,0 %).

Odpisy v roku 2015 dosiahli výšku 22 656 EUR, pričom najväčší podiel predstavujú odpisy softvéru v objeme 16 046 EUR.

SNAS vytvára k neuhradeným pohľadávkam po lehote splatnosti opravné položky v súlade s vnútornými predpismi. V roku 2015 boli vytvorené opravné položky k pohľadávkam v sume 10 682 EUR, zároveň boli v roku 2015 rozpustené opravné položky k pohľadávkam v sume 8 297 EUR.

Poskytnuté príspevky iným účtovným jednotkám predstavujú členské príspevky do medzinárodných organizácií ILAC, IAF, EA a dosiahli v roku 2015 výšku 23 327 EUR.



Najvyšší podiel na nákladoch majú osobné náklady (68,5 % v roku 2015, 71,4 % v roku 2014, 73,1 % v roku 2013). Ich podiel na celkových nákladoch poklesol z dôvodu prechodu na spoluprácu s externými posudzovateľmi prostredníctvom príkazných zmlúv od roku 2013. Aj z tohto dôvodu, ako aj v súvislosti s novým informačným systémom a s ním súvisiacimi

službami stúpol v roku 2015 podiel služieb na celkových nákladoch (z 16,3 % v roku 2012 na 24,9 % v roku 2015). Spotrebované nákupy v roku 2015 dosiahli 2,0 % podiel na nákladoch.

## 5 Majetok a vlastné zdroje krytia majetku

Tabuľka majetok (netto v EUR)

Druh majetku	Stav k 31.12.2014	Prírastky (obstaranie)	Úbytky (odpisy)	Stav k 31.12.2015
Softvér	-	357 390	16 046	341 344
<i>Dlhodobý nehmotný majetok spolu</i>	-	357 390	16 046	341 344
Samostatné hnuiteľné veci a súbory hnuiteľných vecí	1 683	-	1 189	494
Dopravné prostriedky	20 408	36 632	4 867	52 173
Ostatný dlhodobý hmotný majetok	699		555	144
<i>Dlhodobý hmotný majetok spolu</i>	22 790	36 632	6 611	52 811
<b>Neobežný majetok spolu</b>	<b>22 790</b>	<b>394 022</b>	<b>22 657</b>	<b>394 155</b>

V roku 2015 SNAS obstaral dlhodobý nehmotný majetok – informačný systém a dlhodobý hmotný majetok – osobné motorové vozidlo.

Vlastné zdroje krytia majetku SNAS (v EUR)

R	Stav k 31.12.2014	Prírastky +	Úbytky -	Presuny + / -	Stav k 31.12.2015
Základné imanie	60 333	200 232			260 565
Rezervný fond	1 213 641		8 833	- 71 192	1 133 616
Fond investícií a rozvoja	200 232		200 232		-
Nevysporiadaný VH minulých rokov	-77 777			77 777	-
VH za účtovné obdobie	6 585	10 242		- 6 585	10 242
<b>Spolu</b>	<b>1 403 014</b>	<b>210 474</b>	<b>209 065</b>	<b>-</b>	<b>1 404 423</b>

Výsledok hospodárenia za rok 2014 vo výške 6 585 EUR bol v zmysle rozhodnutia DR SNAS vložený do Rezervného fondu.

Prostriedky Rezervného fondu v sume 77 777 EUR boli v zmysle rozhodnutia DR SNAS použité na úhradu nevysporiadaného výsledku hospodárenia minulých rokov – opravy významných chýb nákladov minulých účtovných období.

Prostriedky Fondu investícií a rozvoja boli v zmysle rozhodnutia DR SNAS v sume 200 232 EUR použité na obstaranie informačného systému.



## 6 Pohľadávky

K 31. decembru 2015 pohľadávky z obchodného styku predstavujú spolu sumu 160 579 EUR, čo je o 112 889 EUR menej ako v predchádzajúcom roku, z toho

- 71 925 EUR sú neuhradené faktúry do lehoty splatnosti (oproti roku 2014 je to menej o 143 365 EUR),
- 88 654 EUR sú neuhradené faktúry po lehote splatnosti (oproti roku 2014 je to viac o 30 476 EUR).

Aj v priebehu roku 2015 postupoval SNAS pri vymáhaní pohľadávok podľa interného predpisu upravujúci túto problematiku, v súlade s ktorým bolo poslaných 59 výziev na zaplatenie neuhradenej faktúry po lehote splatnosti.

Po márnom uplynutí lehoty na zaplatenie neuhradenej faktúry boli dlžníci vyzývaní k úhrade predžalobnou výzvou na zaplatenie neuhradenej faktúry – pokusom o zmier. V priebehu roku 2015 bolo poslaných 14 predžalobných výziev.

V priebehu roku 2015 bolo začatých 7 správnych konaní o pozastavenie akreditácie, ktoré boli následne zastavené z dôvodu úhrady dlžnej sumy akreditovanou osobou.

V priebehu roku 2015 bolo v súlade so zákonom o nakladaní s majetkom verejnoprávnych inštitúcií uzatvorených 7 dohôd o splátkach a dve dohody o odklade platenia.

K 31. decembru 2015 boli platné a účinné dohody o splátkach so siedmimi akreditovanými osobami a bola platná a účinná dohoda o odklade platenia s jednou akreditovanou osobou.

V roku 2015 boli po predchádzajúcom súhlase DR SNAS z účtovníctva SNAS odpísané 2 nevyožiteľné pohľadávky (v nominálnej hodnote 6 660 EUR).

## 7 Záväzky

Záväzky z obchodného styku evidované k 31.12.2015 v celkovej hodnote 25 258 EUR predstavujú faktúry doručené SNAS koncom decembra 2015 a začiatkom rok 2016 za tovary a služby dodané v roku 2015.

K 31. 12. 2015 SNAS neeviduje záväzky po lehote splatnosti.

Dlhodobé záväzky predstavujú záväzky zo sociálneho fondu vo výške 3 571 EUR.

## 8 Údaje o stave zamestnancov

Počet zamestnancov k 31. 12. 2015:

Ukazovateľ	k 31.12.2015	k 31.12.2014
Priemer. prepočítaný stav zamestnancov	41,2	41,9
Fyzický počet zamestnancov celkom	39	41
- z toho zamestnanci na dobu určitú	1	2
zamestnanci so zdravotným postihnutím	1	1

Veková štruktúra zamestnancov k 31. 12. 2015:

Veková hranica	Ženy	Muži	Celkom
26-30	1	1	2
31-35	0	0	0
36-40	0	2	2
41-45	1	2	3
46-50	7	0	7
51-55	12	5	17
56-59	3	2	5
nad 60	1	2	3
Celkom	25	14	39

Analýza pracovnej neschopnosti:

Počet kalendárnych dní pracovnej neschopnosti rok 2015: 197

Počet kalendárnych dní pracovnej neschopnosti rok 2014: 127

## 9 Sociálny fond

Tvorba a použitie Sociálneho fondu v roku 2015:

Tvorba SF:	EUR	Použitie SF:	EUR
<b>Zostatok k 1.1. 2015</b>	<b>2 377</b>		
prídely z nákladov (1,5 % z miezd)	9 397	príspevok na stravovanie	6 584
		príspevok na darčekové poukážky pre zamestnancov	1 619
<b>Spolu tvorba SF</b>	<b>9 397</b>	<b>Spolu použitie SF</b>	<b>8 203</b>
<b>Zostatok k 31. 12. 2015</b>			<b>3 571</b>

Podmienky čerpania Sociálneho fondu v roku 2015 boli dohodnuté v Kolektívnej zmluve medzi SNAS, zastúpenou jeho riaditeľom a ZO SLOVES SNAS zo dňa 18. decembra 2014 a Dodatku č. 1 zo dňa 20. novembra 2015.

Príspevok zo Sociálneho fondu na stravovanie bol dohodnutý vo výške 0,85 EUR na stravováciu poukážku.

## **10 Návrh na použitie výsledku hospodárenia**

SNAS za rok 2015 dosiahol kladný hospodársky výsledok a jeho vedenie navrhuje DR SNAS, aby prijala uznesenie: „SNAS dosiahnutý kladný hospodársky výsledok za rok 2015 vloží do Rezervného fondu v sume 8 942,38 EUR a do Fondu investícií a rozvoja v sume 1 300 EUR.“

V Bratislave 05. marca 2016

Mgr. Martin Senčák  
riaditeľ