

**VÝROČNÁ SPRÁVA
O HOSPODÁRENÍ SNAS
za rok 2014**

Bratislava február 2015

Obsah

1	Identifikácia organizácie SNAS	3
2	Výsledok hospodárenia	4
3	Výnosy	5
4	Náklady	6
5	Majetok a vlastné zdroje krytia majetku	8
6	Pohľadávky	9
7	Záväzky	10
8	Údaje o stave zamestnancov	10
9	Sociálny fond	10
10	Návrh na použitie výsledku hospodárenia	11

1 Identifikácia organizácie SNAS

Názov organizácie: Slovenská národná akreditačná služba (SNAS)

Logo:



Sídlo organizácie: Slovenská národná akreditačná služba
Karloveská 63
840 00 Bratislava 4

Kontakt: tel. +421 948 349 517
e-mail: snas@snas.gov.sk
www.snas.sk, www.snas.eu

Typ organizácie: verejnoprávna inštitúcia zapísaná v registri organizácií
Štatistického úradu Slovenskej republiky

IČO: 308 096 73

Zriadenie: zriadená zákonom č. 505/2009 Z. z. o akreditácii
orgánov posudzovania zhody a o zmene a doplnení
niektorých zákonov

Hlavná činnosť: Ostatné odborné, vedecké a technické činnosti i. n.

DIČ: 2020815115

IČDPH: SK2020815115

Orgány SNAS k 31. decembru 2014:

Riaditeľ: Mgr. Martin Senčák

Dozorná rada: Ing. Emil Košút - predseda
Ing. Jaroslava Gazdíková, podpredsedníčka
Ing. Iveta Harušťáková
JUDr. Petronela Lešková

2 Výsledok hospodárenia

V roku 2014 SNAS hospodáril v súlade so schváleným rozpočtom nákladov a výnosov.

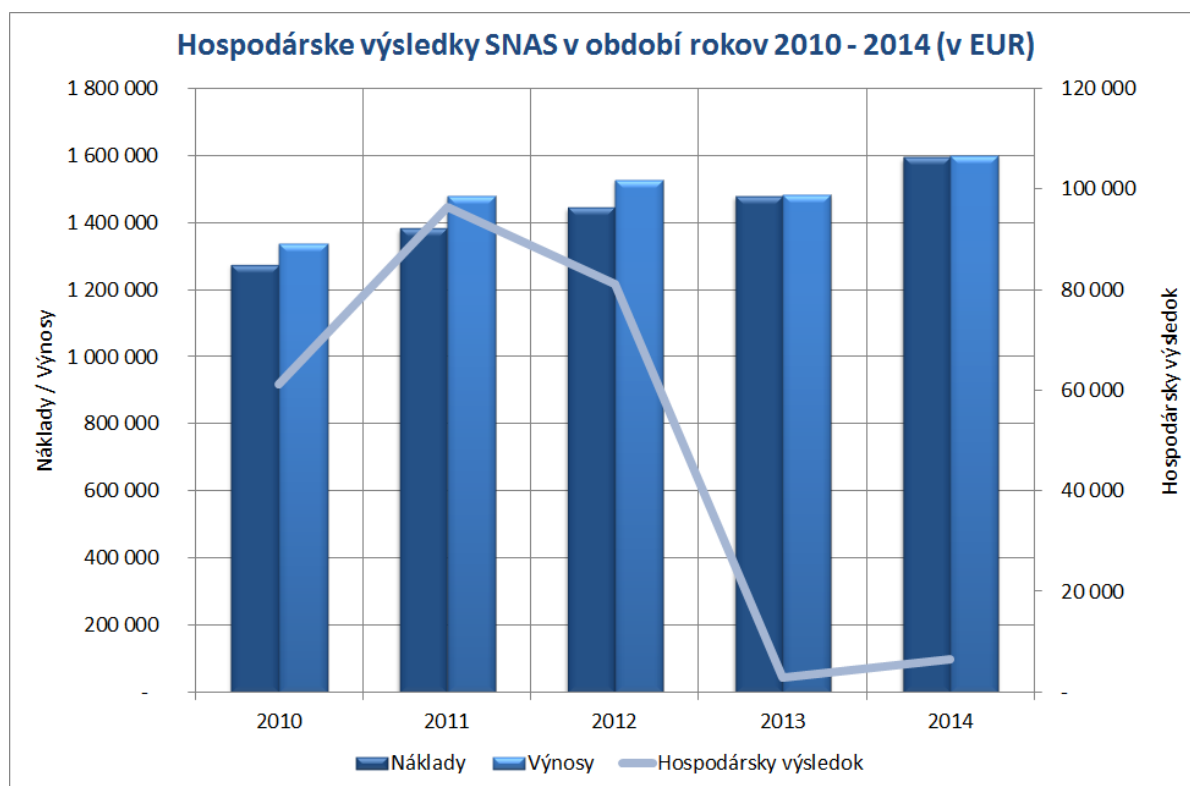
Výnosy v roku 2014 dosiahli výšku 1 600 620 EUR, čo predstavuje 102,9 % plnenia rozpočtu. Najväčší podiel na výnosoch mali tržby za dohľady v celkovej výške 386 584 EUR (24,2 %).

Náklady v roku 2014 dosiahli výšku 1 594 035 EUR, čo predstavuje 102,5 % plnenia rozpočtu. Najväčší podiel na nákladoch mali osobné náklady vo výške 1 138 680 EUR (71,4 %). Členské príspevky do ILAC, IAF, EA predstavovali v roku 2014 spolu 21 284 EUR.

Hospodársky výsledok v roku 2014 dosiahol výšku 6 585 EUR.

Ukazovateľ	Rozpočet na rok 2014	Skutočnosť k 31.12.2014	% plnenia rozpočtu	Skutočnosť k 31.12.2013	Skutočnosť k 31.12.2012
Výnosy	1 554 900	1 600 620	102,9	1 482 343	1 527 560
Náklady	1 554 900	1 594 035	102,5	1 479 404	1 446 346
Hospodársky výsledok - vykázaný	-	6 585	-	2 938	81 214

Oproti roku 2013 došlo k nárastu výnosov o 118 277 EUR (8,0 %) a nárastu nákladov o 114 631 EUR (7,7 %). Hospodársky výsledok v roku 2014 vzrástol oproti roku 2013 o 3 674 EUR, no poklesol oproti roku 2012 o 74 629 EUR.



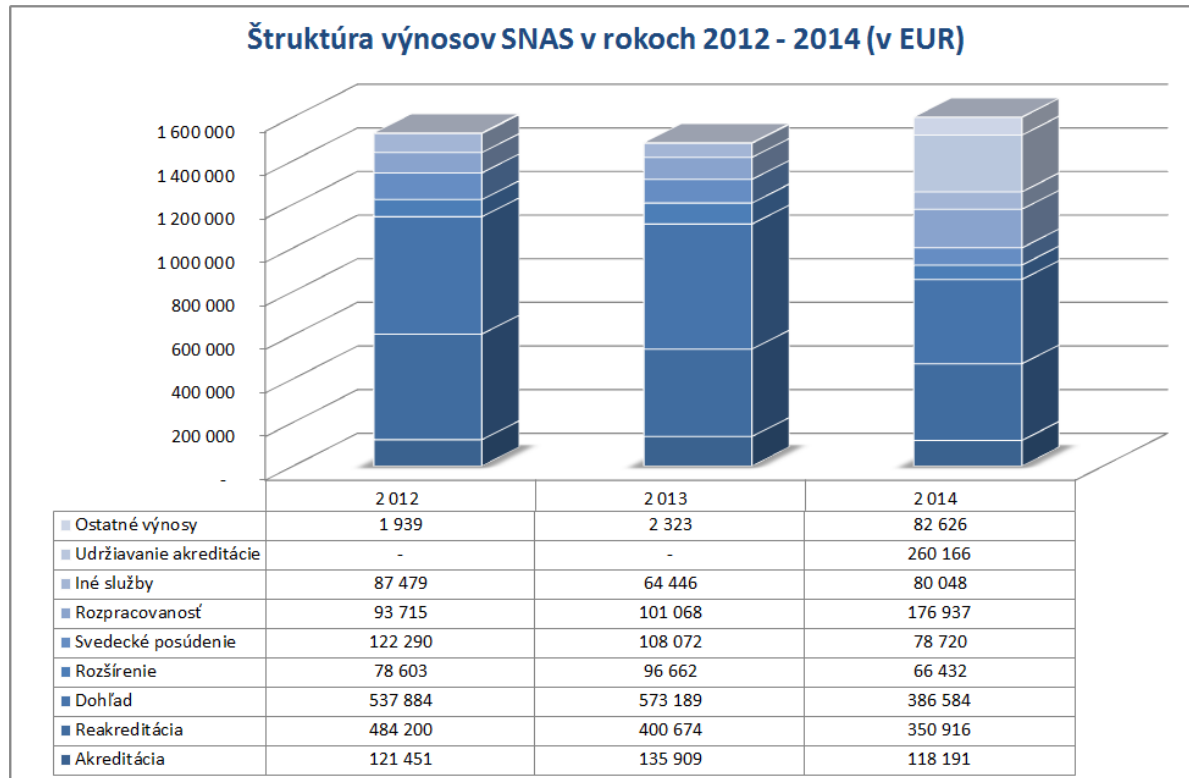
3 Výnosy

Výnosy dosiahnuté v roku 2014 vo výške 1 600 620 EUR boli oproti rozpočtu vyššie o 45 720 EUR. Oproti dosiahnutej skutočnosti v roku 2013 boli výnosy vyššie o 118 278 EUR, oproti roku 2012 vyššie o 73 060 EUR.

Účet	Popis (číslo účtu a názov)	Suma v EUR
602	Tržby z predaja služieb	1 517 994
644	Úroky	745
645	Kurzové zisky	6
649	Iné ostatné výnosy	2 328
651	Tržby z predaja majetku	1 090
656	Výnosy z použitia fondu	78 457
Spolu		1 600 620

Tržby z predaja služieb v roku 2014 boli oproti rozpočtu nižšie o 35 706 EUR. Najvyššie výnosy boli v roku 2014 dosiahnuté z platieb za vykonané dohľady (vo výške 386 584 EUR).

Ani v roku 2014 nebol SNAS poskytnutý príspevok zo štátneho rozpočtu.



Najvyšší podiel na výnosoch mali tržby za dohľady (24,2 % v roku 2014, 38,7 % v roku 2013, 35,2 % v roku 2012). Tržby za reakreditáciu oproti predchádzajúcim rokom klesali. Ich podiel na celkových výnosoch poklesol z 31,7 % v roku 2012 na 21,9 % v roku 2014). V roku 2014 dosiahli tržby za nové akreditácie 7,4 % podiel na celkových výnosoch (9,2 % v roku 2013, 8,0 % v roku 2012). Poplatky za udržiavanie akreditácie sa podieľajú na výnosoch 16,3 %. Rozpracovanosť akreditačných služieb k 31. 12. 2014 dosiahla 11,1 % podiel na celkových výnosoch (6,8 % v roku 2013 a 6,3 % v roku 2012).

4 Náklady

Náklady v roku 2014 dosiahli výšku 1 594 035 EUR a rozpočtovanú sumu 1 554 900 EUR prekročili o 39 135 EUR (2,5 %). Oproti dosiahnutej skutočnosti v roku 2013 boli vyššie o 114 631 EUR, oproti roku 2012 vyššie o 147 689 EUR.

Druh nákladov	Popis (číslo účtu a názov)	Suma v EUR
Spotrebované nákupy	501 – Spotreba materiálu	34 403
	502 – Spotreba energie	12 157
Služby	511 – Opravy a udržiavanie	1 125
	512 – Cestovné	44 699
	513 – Náklady na reprezentáciu	13 515
	518 – Ostatné služby	302 666
Osobné náklady	521 – Mzdové náklady	780 661
	524 – Záonné a sociálne poistenie	277 829
	525 – Ostatné sociálne poistenie	11 589
	527 – Záonné a sociálne náklady	68 601
Dane a poplatky	538 – Ostatné dane a poplatky	717
	591 – Daň z príjmov zrážková	47
Ostatné náklady	545 – Kurzové straty	270
	548 – Manká a škody	38
	549 – Ostatné náklady na prev. činnosť	4 527
Odpisy, rezervy a opravné položky z prev. a finančnej činn. a zúčtovanie časového rozlíšenia	551 – Odpisy dlhodobého hmot. a nehm. maj.	6 879
	558 – Tvorba opr.pol. z prev. činnosti	13 028
Finančné náklady	562 – Poskyt.príspevky iným účt.jedn.	21 284
Spolu		1 594 035

Spotrebované nákupy boli v roku 2014 dosiahli výšku 46 560 EUR a boli oproti rozpočtu vyššie o 5 560 EUR (13,6 %). Dôvodom prekročenia rozpočtu na tejto položke bol nákup súvisiace so sťahovaním SNAS do nových priestorov.

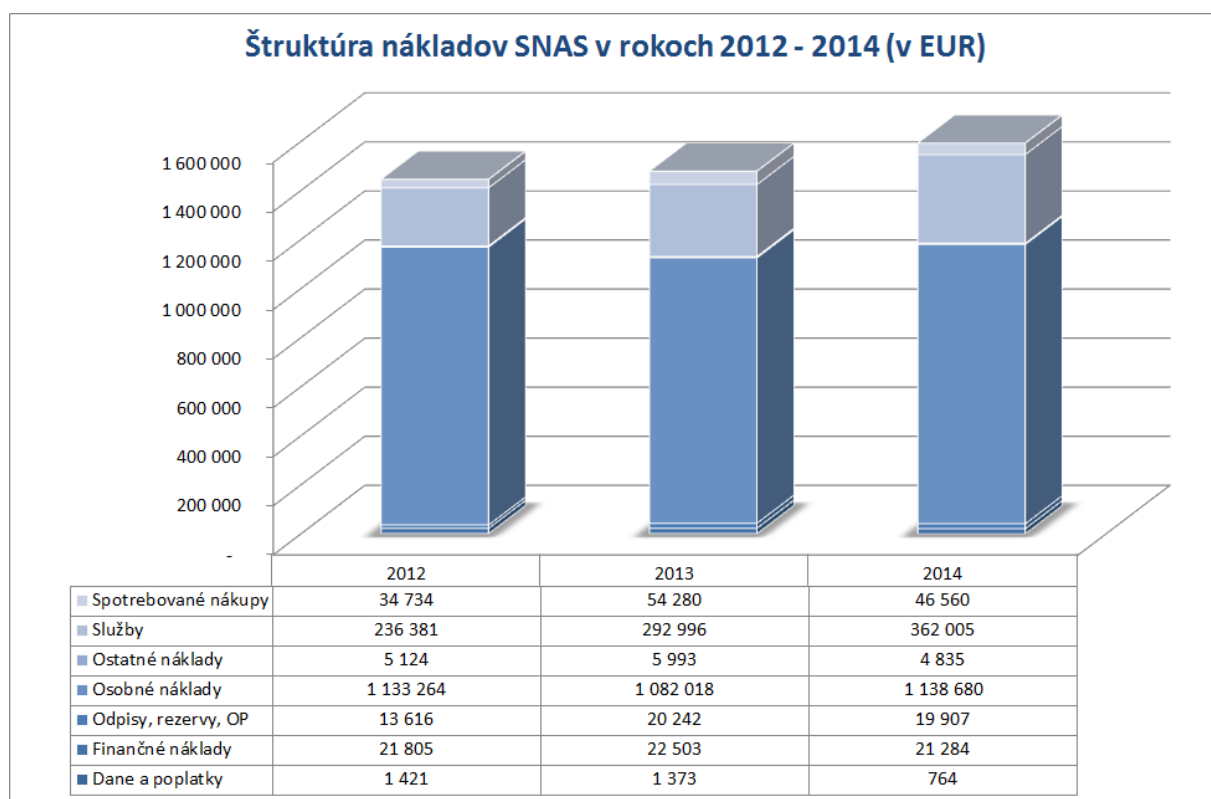
Služby boli v roku 2014 čerpané vo výške 362 005 EUR a boli oproti schválenému rozpočtu nižšie o 20 995 EUR (5,5 %). Najväčší podiel predstavujú odmeny externých posudzovateľov v sume 198 548 EUR (54,8 %).

Osobné náklady v roku 2014 dosiahli hodnotu 1 138 680 EUR a boli oproti rozpočtu vyššie o 45 680 EUR (4,2 %) z dôvodu tvorby rezerv na odstupné, odchodné a vernostné.

Odpisy v roku 2014 dosiahli výšku 6 880 EUR, pričom najväčší podiel predstavujú odpisy dopravných prostriedkov v objeme 4 486 EUR.

SNAS vytvára k neuhradeným pohľadávkam po lehote splatnosti opravné položky v súlade s vnútornými predpismi. V roku 2014 boli vytvorené opravné položky k pohľadávkam v sume 13 361 EUR, zároveň boli v roku 2014 rozpustené opravné položky k pohľadávkam v sume 12 509 EUR.

Poskytnuté príspevky iným účtovným jednotkám predstavujú členské príspevky do medzinárodných organizácií ILAC, IAF, EA a dosiahli v roku 2014 výšku 21 284 EUR.



Najvyšší podiel na nákladoch majú osobné náklady (71,4 % v roku 2014, 73,1 % v roku 2013, 78,4 % v roku 2012). Ich podiel na celkových nákladoch poklesol z dôvodu prechodu na spoluprácu s externými posudzovateľmi prostredníctvom príkazných zmlúv od roku 2013.

Z tohto dôvodu stúpol v roku 2014 aj podiel služieb na celkových nákladoch (z 16,3 % v roku 2012 na 22,7 % v roku 2014). Spotrebované nákupy v roku 2014 dosiahli 2,9 % podiel na nákladoch.

5 Majetok a vlastné zdroje krytia majetku

Tabuľka majetok (netto v EUR)

Druh majetku	Stav k 31.12.2013	Prírastky (obstaranie)	Úbytky (odpisy)	Stav k 31.12.2014
Samostatné hnuiteľné veci a súbory hnuiteľných vecí	3 707		2 024	1 683
Dopravné prostriedky	24 894		4 486	20 408
Ostatný dlhodobý hmotný majetok	1 068		369	699
<i>Dlhodobý hmotný majetok spolu</i>	<i>29 669</i>		<i>6 879</i>	<i>22 790</i>
Neobežný majetok spolu	29 669	-	6 879	22 790

V roku 2014 SNAS obstarával dlhodobý nehmotný majetok – informačný systém. Obstarávaný informačný systém vrátane súvisiacich výdavkov je účtovaný na účte 041 až do doby jeho uvedenia do používania (v roku 2015).

Vlastné zdroje krytia majetku SNAS (v EUR)

Druh	Stav k 31.12.2013	Prírastky +	Úbytky -	Presuny + / -	Stav k 31.12.2014
Rezervný fond	1 272 941		59 400	100	1 213 641
Fond investícií a rozvoja	212 553		19 057	6 736	200 232
Nevysporiadaný VH minulých rokov	3 898		77 777	- 3 898	-77 777
VH za účtovné obdobie	2 938	6 585		- 2 938	6 585
Základné imanie	60 333				60 333
Spolu	1 552 663	6 585	156 234	-	1 403 014

Výsledok hospodárenia za rok 2013 vo výške 2 938 EUR bol v zmysle rozhodnutia DR SNAS presunutý do Rezervného fondu (100 EUR) a do Fondu investícií a rozvoja (2 838 EUR).

Nevysporiadaný výsledok hospodárenie minulých rokov vo výške 3 898 EUR bol v zmysle rozhodnutia DR SNAS presunutý do Fondu investícií a rozvoja.

Prostriedky Rezervného fondu v sume 59 400,- EUR boli v zmysle rozhodnutia DR SNAS použité na úhradu rozpočtom nezabezpečených bežných potrieb SNAS z dôvodu vrátenia ročného poplatku za udržiavanie akreditácie.

Prostriedky Fondu investícií a rozvoja boli v zmysle rozhodnutia DR SNAS v sume 19 057 EUR použité na obstaranie majetku v súvislosti s obnovou výpočtovej techniky a sťahovaním do nových priestorov.

Nevysporiadaný výsledok hospodárenia minulých rokov v sume 77 777 EUR predstavujú opravy významných nákladov minulých účtovných období.

6 Pohľadávky

K 31. decembru 2014 pohľadávky evidované SNAS za neuhradené faktúry za poskytnuté akreditačné služby predstavujú spolu sumu 273 468 EUR, čo je o 70 154 EUR viac ako v predchádzajúcom roku,

- z toho 215 290 EUR sú neuhradené faktúry do lehoty splatnosti (oproti roku 2013 je to viac o 97 541 EUR),
- a 58 178 EUR sú neuhradené faktúry po lehote splatnosti (oproti roku 2013 je to menej o 27 387 EUR).

Aj v priebehu roku 2014 postupoval SNAS pri vymáhaní pohľadávok podľa interného predpisu upravujúci túto problematiku, v súlade s ktorým bolo poslaných 50 výziev na zaplatenie neuhradenej faktúry po lehote splatnosti. Po márnom uplynutí lehoty na zaplatenie neuhradenej faktúry boli dlžníci vyzývaní k úhrade predžalobnou výzvou na zaplatenie neuhradenej faktúry – pokusom o zmier. V priebehu roku 2014 bolo poslaných 25 predžalobných výziev.

Vzhľadom na dlhší proces vymáhania pohľadávok voči akreditovaným osobám prostredníctvom platobného rozkazu v rámci občianskeho súdneho konania, bol tento spôsob vymáhania pohľadávok v priebehu roku 2014 prehodnotený a nahradený vymáhaním pohľadávok na základe oznámenia o začatí správneho konania o pozastavenie akreditácie. V priebehu roku 2014 boli začaté 4 správne konania o pozastavenie akreditácie, ktoré boli následne zastavené z dôvodu úhrady dlžnej sumy akreditovanou osobou.

V priebehu roku 2014 bolo v súlade so zákonom o nakladaní s majetkom verejnoprávnych inštitúcií uzatvorených 11 dohôd o splátkach. K 31. decembru 2014 boli platné a účinné dohody o splátkach s tromi akreditovanými osobami.

V roku 2014 boli po predchádzajúcom súhlase DR SNAS z účtovníctva SNAS odpísané 3 nevyožiteľné pohľadávky (v nominálnej hodnote 12 175 EUR).

7 Závazky

Závazky z obchodného styku evidované k 31.12.2014 v celkovej hodnote 12 195 EUR predstavujú faktúry doručené SNAS koncom decembra 2014 a začiatkom rok 2015 za tovary a služby dodané v roku 2014.

K 31. 12. 2014 SNAS neeviduje záväzky po lehote splatnosti.

Dlhodobé záväzky predstavujú záväzky zo sociálneho fondu vo výške 2 377 EUR.

8 Údaje o stave zamestnancov

Počet zamestnancov k 31. 12. 2014:

Ukazovateľ	k 31.12.2014	k 31.12.2013
Priemer. prepočítaný stav zamestnancov	41,9	40,1
Fyzický počet zamestnancov celkom	41	43
- z toho zamestnanci na dobu určitú	2	5
zamestnanci so zdravotným postihnutím	1	1

Veková štruktúra zamestnancov k 31. 12. 2014:

Veková hranica	Ženy	Muži	Celkom
26-30	2	1	3
31-35	0	0	0
36-40	0	2	2
41-45	4	2	6
46-50	6	1	7
51-55	9	4	13
56-59	3	2	5
nad 60	3	2	5
Celkom	27	14	41

Analýza pracovnej neschopnosti:

Počet kalendárnych dní pracovnej neschopnosti rok 2014: 127

Počet kalendárnych dní pracovnej neschopnosti rok 2013: 239

9 Sociálny fond

Tvorba a použitie Sociálneho fondu v roku 2014:

Tvorba SF:	EUR	Použitie SF:	EUR
Zostatok k 1.1. 2014	630		
prídely z nákladov (1,5 % z miezd)	10 022	príspevok na stravovanie	7 441
		príspevok na regeneráciu zamestnancov	834
Spolu tvorba SF	10 652	Spolu použitie SF	8 275
Zostatok k 31. 12. 2014			2 377

Podmienky čerpania Sociálneho fondu v roku 2014 boli dohodnuté v Kolektívnej zmluve medzi SNAS, zastúpenou jeho riaditeľom a ZO SLOVES SNAS zo dňa 30. januára 2014.

Príspevok zo Sociálneho fondu na stravovanie bol dohodnutý vo výške 0,85 EUR na stravovaciu poukážku.

10 Návrh na použitie výsledku hospodárenia

SNAS za rok 2014 dosiahol kladný hospodársky výsledok a jeho vedenie navrhuje DR SNAS, aby prijala uznesenie: „SNAS dosiahnutý kladný hospodársky výsledok za rok 2014 vo výške 6 585,09 EUR vloží do rezervného fondu.“

V Bratislave 24. februára 2015

Mgr. Martin Senčák
riaditeľ